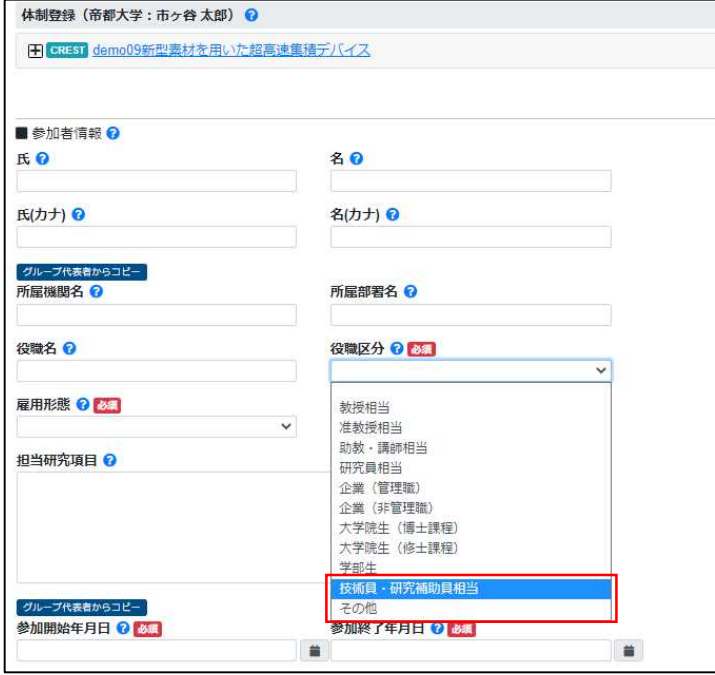
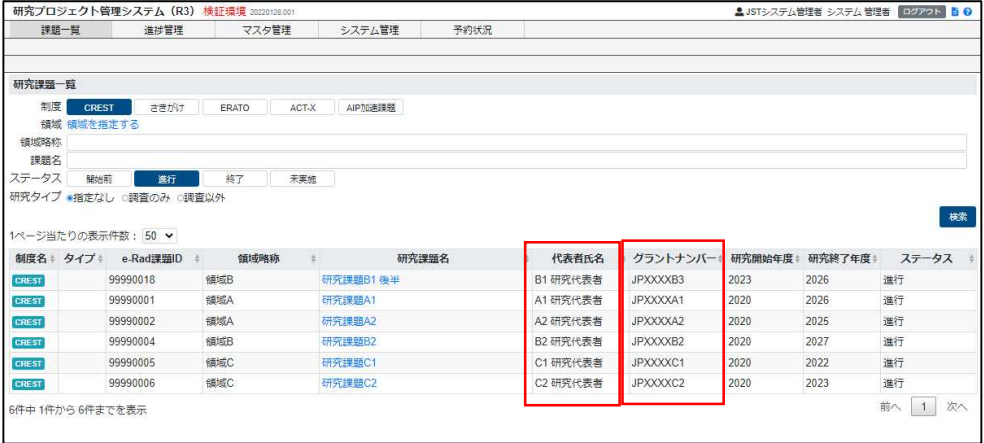


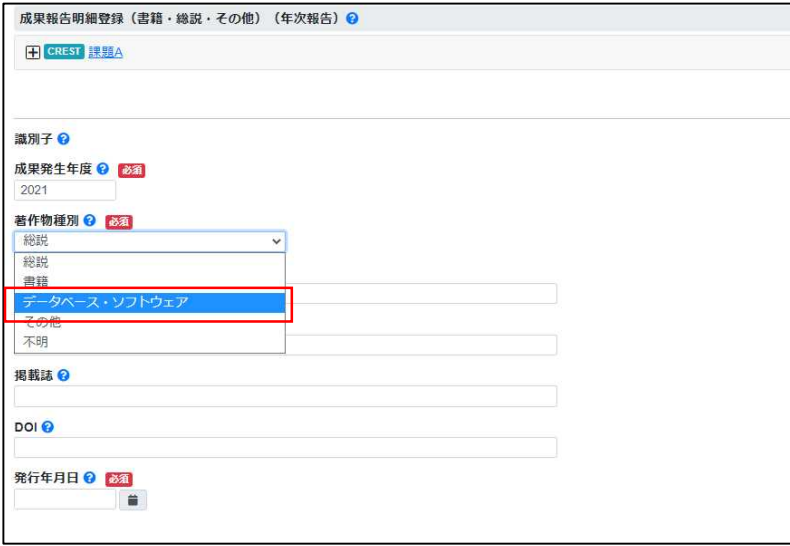
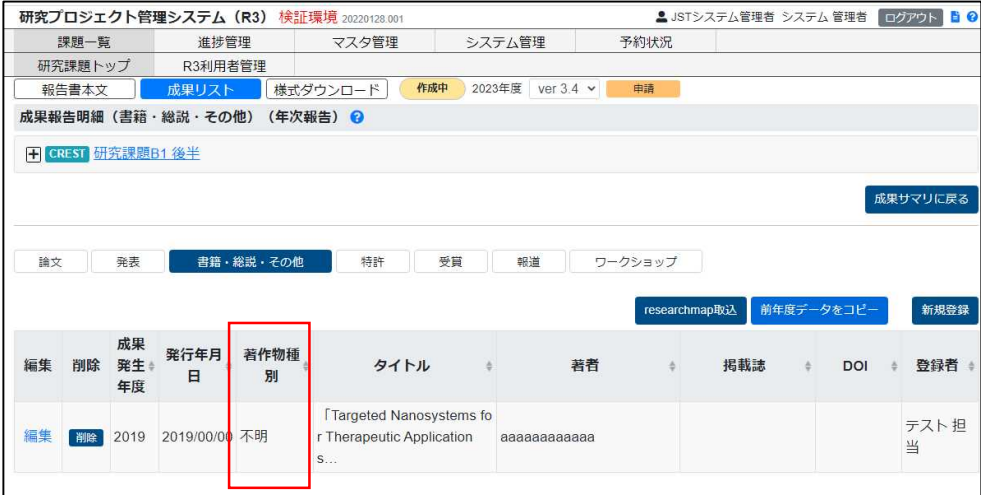


Release Notes

#	リリース日	項目	内容																																																																						
1	2021/8/20	「体制登録」画面の「役職区分」の選択肢に「技術員・研究補助員相当」、「その他」を追加	<p>「体制登録」画面の「役職区分」の選択肢に「技術員・研究補助員相当」、「その他」を追加しました。</p> 																																																																						
2	2021/8/20	「研究課題一覧」画面及び「進捗管理課題検索」画面の一覧に「代表者氏名」、「グラントナンバー」を追加	<p>「研究課題一覧」画面及び「進捗管理課題検索」画面の一覧に「代表者氏名」、「グラントナンバー」を追加しました。</p>  <table border="1"> <thead> <tr> <th>制度名</th> <th>タイプ</th> <th>e-Rad課題ID</th> <th>領域略称</th> <th>研究課題名</th> <th>代表者氏名</th> <th>グラントナンバー</th> <th>研究開始年度</th> <th>研究終了年度</th> <th>ステータス</th> </tr> </thead> <tbody> <tr> <td>CRE-ST</td> <td></td> <td>99990018</td> <td>領域B</td> <td>研究課題D1 後半</td> <td>B1 研究代表者</td> <td>JPXXXXB3</td> <td>2023</td> <td>2026</td> <td>進行</td> </tr> <tr> <td>CRE-ST</td> <td></td> <td>99990001</td> <td>領域A</td> <td>研究課題A1</td> <td>A1 研究代表者</td> <td>JPXXXXA1</td> <td>2020</td> <td>2026</td> <td>進行</td> </tr> <tr> <td>CRE-ST</td> <td></td> <td>99990002</td> <td>領域A</td> <td>研究課題A2</td> <td>A2 研究代表者</td> <td>JPXXXXA2</td> <td>2020</td> <td>2025</td> <td>進行</td> </tr> <tr> <td>CRE-ST</td> <td></td> <td>99990004</td> <td>領域B</td> <td>研究課題B2</td> <td>B2 研究代表者</td> <td>JPXXXXB2</td> <td>2020</td> <td>2027</td> <td>進行</td> </tr> <tr> <td>CRE-ST</td> <td></td> <td>99990005</td> <td>領域C</td> <td>研究課題C1</td> <td>C1 研究代表者</td> <td>JPXXXXC1</td> <td>2020</td> <td>2022</td> <td>進行</td> </tr> <tr> <td>CRE-ST</td> <td></td> <td>99990006</td> <td>領域C</td> <td>研究課題C2</td> <td>C2 研究代表者</td> <td>JPXXXXC2</td> <td>2020</td> <td>2023</td> <td>進行</td> </tr> </tbody> </table>	制度名	タイプ	e-Rad課題ID	領域略称	研究課題名	代表者氏名	グラントナンバー	研究開始年度	研究終了年度	ステータス	CRE-ST		99990018	領域B	研究課題D1 後半	B1 研究代表者	JPXXXXB3	2023	2026	進行	CRE-ST		99990001	領域A	研究課題A1	A1 研究代表者	JPXXXXA1	2020	2026	進行	CRE-ST		99990002	領域A	研究課題A2	A2 研究代表者	JPXXXXA2	2020	2025	進行	CRE-ST		99990004	領域B	研究課題B2	B2 研究代表者	JPXXXXB2	2020	2027	進行	CRE-ST		99990005	領域C	研究課題C1	C1 研究代表者	JPXXXXC1	2020	2022	進行	CRE-ST		99990006	領域C	研究課題C2	C2 研究代表者	JPXXXXC2	2020	2023	進行
制度名	タイプ	e-Rad課題ID	領域略称	研究課題名	代表者氏名	グラントナンバー	研究開始年度	研究終了年度	ステータス																																																																
CRE-ST		99990018	領域B	研究課題D1 後半	B1 研究代表者	JPXXXXB3	2023	2026	進行																																																																
CRE-ST		99990001	領域A	研究課題A1	A1 研究代表者	JPXXXXA1	2020	2026	進行																																																																
CRE-ST		99990002	領域A	研究課題A2	A2 研究代表者	JPXXXXA2	2020	2025	進行																																																																
CRE-ST		99990004	領域B	研究課題B2	B2 研究代表者	JPXXXXB2	2020	2027	進行																																																																
CRE-ST		99990005	領域C	研究課題C1	C1 研究代表者	JPXXXXC1	2020	2022	進行																																																																
CRE-ST		99990006	領域C	研究課題C2	C2 研究代表者	JPXXXXC2	2020	2023	進行																																																																
3	2022/2/25	ダウンロードファイルの命名規則変更	ダウンロードされる様式ファイルのファイル名に複数の氏名が表示される仕様を修正しました。																																																																						

4	2022/2/25	計画書申請確定時のチェック機能追加	<p>計画書申請の「確定」時に以下のチェック機能を追加しました。</p> <p>(1)各契約につき、研究担当者が一人登録されていること。</p> <p>(2)研究担当者のエフォートが記入されていること。</p> <p>(3)「予算サマリ」で計画年度以降の予算が入力されていること。(これまでは未入力では自動で0円が補完されていた)</p>
5	2022/2/25	ログイン時のresearchmap連携に利用する識別子の追加	<p>ログイン時、researchmap 連携に利用する researchmap 識別子について、現在利用している「permalink」に加え researchmap 会員 ID」を追加しました。</p>
6	2022/2/25	課題メニュー(計画・報告)の年度リスト(プルダウン)をラベル表示に変更	<p>課題メニュー(計画)、課題メニュー(報告)の年度表示について対象年度をプルダウンで選択する仕様から、対象年度を固定して表示する仕様に変更しました。</p> 
7	2022/2/25	「申請(計画、成果・報告)」画面にコメントサマリを表示	<p>「申請(計画)」「申請(成果・報告)」画面において、コメントサマリ(最新メジャーバージョンで閲覧可能なコメントが集約されて表示)が表示されるようになりました。</p> <p>この画面では編集、削除ボタンが表示されず、新しいコメントについても登録することはできません。</p> 
8	2022/2/25	申請時コメントを通知メールに追加	<p>計画書、成果・報告の申請時(確定/差し戻し/最終承認)に入力されたコメントが通知メールの内容に追加されました。</p>
9	2022/2/25	「報告書本文(年次報告)」画面の文字数カウント方法の変更及び規定の文字数を超えた場合の警告文の表示	<p>「報告書本文(年次報告)」画面の「年次報告書の概要(公開)」への入力文字数のカウント方法を全角、半角を区別しない方法から、全角2文字、半角1文字でカウントする方法に変更しました。全角の場合800文字、半角の場合1600文字まで入力できます。</p> <p>また、規定の文字数を超えて入力し、登録ボタンを押下した際に、警告文及び実際に入力された文字数を表示する機能を追加しました。</p>

			
10	2022/2/25	「契約情報・その他(契約)」画面の規定の文字数を超えた場合の警告文表示	<p>「契約情報・その他(契約)」画面の「研究題目」、「当年度研究目的」において、規定の文字数を超えて入力し、登録ボタンを押下した際に、警告文及び実際に入力された文字数を表示する機能を追加しました。</p> 

11	2022/2/25	「成果報告明細登録（書籍・総説・その他）」画面の「著作物種別」に「データベース・ソフトウェア」を追加	<p>「成果報告明細登録（書籍・総説・その他）」画面の「著作物種別」の選択肢に「データベース・ソフトウェア」を追加しました。</p> 
12	2022/2/25	「成果報告明細（書籍・総説・その他）」画面一覧に「著作権種別」を追加	<p>「成果報告明細（書籍・総説・その他）」画面の一覧に「著作権種別」を追加しました。</p> 

13 2022/2/25

「成果報告明細（発表）」画面の一覧に「発表区分」を追加

「成果報告明細（発表）」画面の一覧に「発表区分」を追加しました。

The screenshot shows the 'Research Project Management System (R3)' interface. At the top, there are navigation tabs: '課題一覧', '進捗管理', 'マスタ管理', 'システム管理', and '予約状況'. Below these are buttons for '報告書本文', '成果リスト', '様式ダウンロード', and '申請'. The main content area is titled '成果報告明細（発表）（年次報告）'. A table lists research results with columns: No., 編集, 成果発生年度, 発表年月日, 発表区分, 顕著な成果, タイトル, 著者, 会議名, DOI, 国内/国際, 国際共著, and 登録者. The '発表区分' column is highlighted with a red box. Two rows of data are visible, both with '招待講演' in the '発表区分' column.

No.	編集	成果発生年度	発表年月日	発表区分	顕著な成果	タイトル	著者	会議名	DOI	国内/国際	国際共著	登録者
1	編集	2020	2020/11/28	招待講演	無	あ	あ	あ		国際	無	C2 研究代表者
2	編集	2021	2021/09	招待講演	無	あ	あ	あ		国内	無	C2 研究代表者